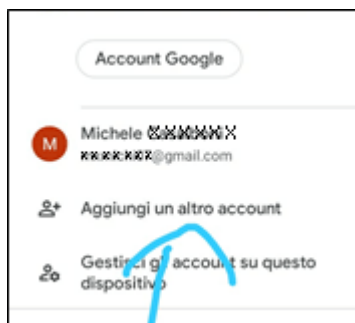


Tutorial per accesso a Classroom da app (tablet o cell)

- Per utilizzare Classroom da cellulare o tablet per prima cosa devi scaricare e installare la app
- Quando la apri stai bene attento all'account con cui entri:
 - Infatti se non hai nessun account Gmail ti chiederà di creare un "nuovo account"
 - Se hai già un account ...@gmail.com l'app ti imposterà automaticamente quello e tu dovrai cliccare la voce "aggiungi un altro account"

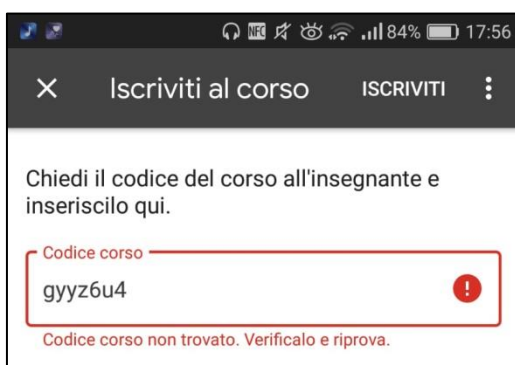



- Inserisci quindi i dati del nuovo account:
 - nome.cognome@liceoeinstein.it (non sono accettati spazi, accenti e apostrofi)
 - la password iniziale è rimini2020 ma appena entrato, nel tuo interesse, ti consigliamo di cambiarla
- Se hai svolto correttamente l'accesso troverai in alto a destra un + con la dicitura "iscriviti ad un nuovo corso"
- Clicca sul + e inserisci il codice che ti ha dato l'insegnante



ATTENZIONE!

Se compaiono schermate come queste l'accesso non è stato fatto con l'account giusto



In questo caso clicca sulle tre lineette in alto a sinistra . Da qui potrai modificare l'account seguendo le indicazioni fornite sopra



Da ora in poi ogni volta che verrà aggiunto qualcosa su una Classroom a cui sei iscritto riceverai una comunicazione nel tuo indirizzo mail nomecognome@liceoisntein.it. Lo puoi consultare aprendo Gmail (sempre entrando con l'account ...@liceoeinstein)

Per qualsiasi problema relativo all'accesso puoi contattare la professoressa Barbara Scaringi all'indirizzo di posta elettronica barbarascaringi@libero.it.